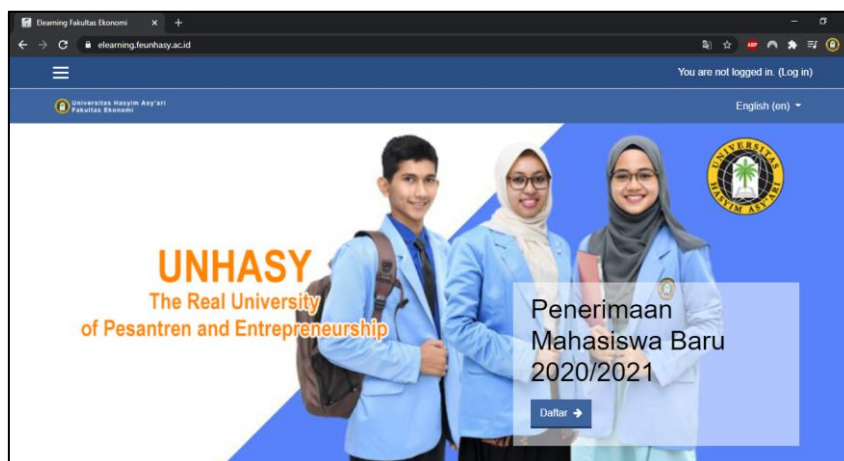


## MASUK AKUN ELEARNING

### 1. Masuk dan Keluar dari LMS E-Learning FE UNHASY

Setelah memiliki akun web e-learning, pengguna dapat masuk ke halaman web e-learning dengan cara sebagai berikut:

- Kunjungi halaman web LMS e-learning <https://elearning.feunhasy.ac.id/>
- Setelah anda masuk, silahkan pilih tulisan Login



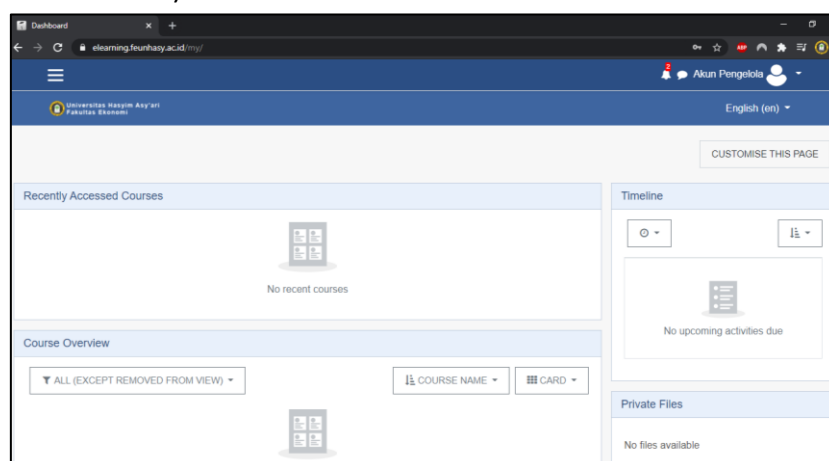
- Setelah memilih tulisan Login, maka akan tampil halaman Login

Username / email      Password

Username / email      Password      LOG IN

[Forgot your username or password?](#)       Remember username

- Pada halaman Login, masukkan username dan password yang sudah diberikan, lalu tekan tombol Login. Jika berhasil maka akan terbuka halaman dashboard (halaman utama web).

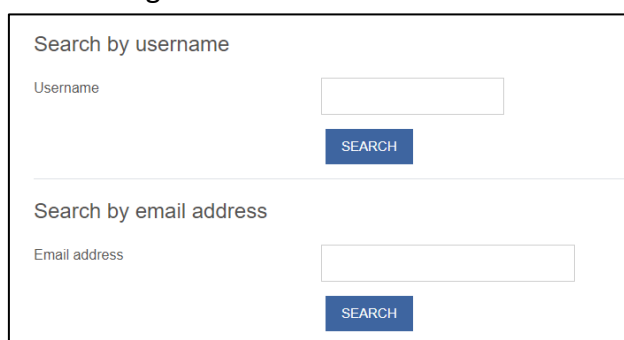


Adapun cara keluar (Logout) dari akun web e-learning : arahkan kursor mouse ke nama yang ada pada bar atas, lalu klik Logout (keluar).

## 2. Mengatasi Masalah Lupa Password

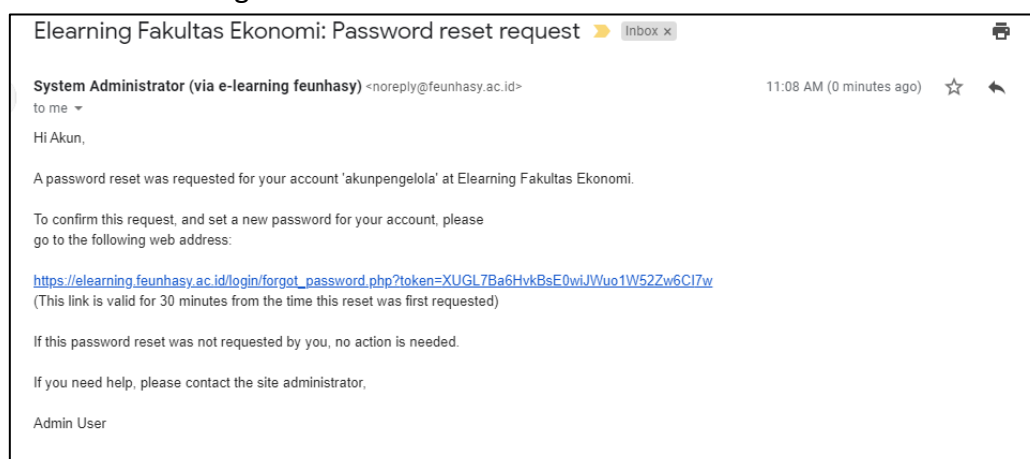
Masalah lupa password adalah masalah yang menjengkelkan bagi pemilik akun e-learning. Adapaun cara untuk mengatasi masalah lupa password ada dua: 1) meminta Site Administrator untuk membuat password yang baru dan 2) mengatur ulang password menggunakan email yang sudah terdaftar pada web e-learning. Adapun langkah-langkah mengatur ulang password e-learning menggunakan email sebagai berikut

- a. Kunjungi alamat LMS web e-learning <https://elearning.feunhasy.ac.id/>
- b. Setelah anda masuk ke laman e-learning, silahkan pilih tulisan Login
- c. Pada halaman login, pilih tulisan 'Forgotten your username or password?', maka akan muncul halaman sebagai berikut



The image shows a web form for password recovery. It is divided into two sections. The first section is titled 'Search by username' and contains a text input field labeled 'Username' and a blue button labeled 'SEARCH'. The second section is titled 'Search by email address' and contains a text input field labeled 'Email address' and a blue button labeled 'SEARCH'.

- d. Pada gambar diatas, ketik username pada kolom username atau ketik alamat email yang terdaftar pada kolom email address, kemudian tekan tombol 'Search' untuk mencari akun. Maka akan muncul pemberitahuan bahwa web e-learning telah mengirimkan pesan 'reset password' ke alamat email yang terdaftar di web e-learning.
- e. Masuk e-email, periksa kotak masuk atau folder spam e-mail untuk melihat pesan dari web e-learning.

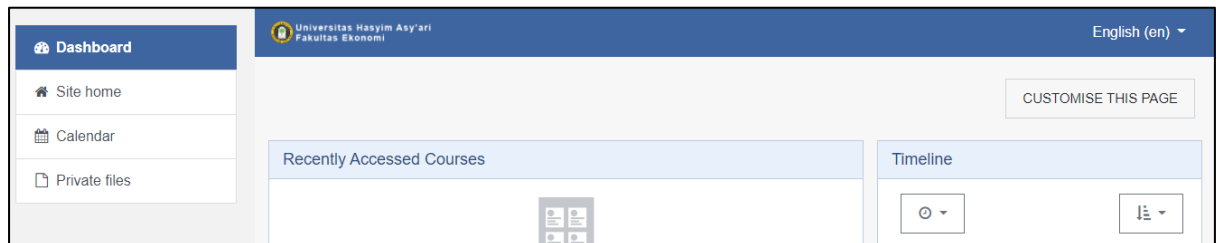


- f. Pada pesan email di atas, klik URL yang berwarna biru tersebut sebelum 30 menit dari waktu usulan ganti password, maka akan tampil pengaturan ulang password sebagai berikut.


- g. Selanjutnya masukkan password baru pada kolom New Password dan New Password (again), lalu tekan tombol Save changes untuk menyimpan perubahan password.

### MENGIKUTI KURUS MATAKULIAH

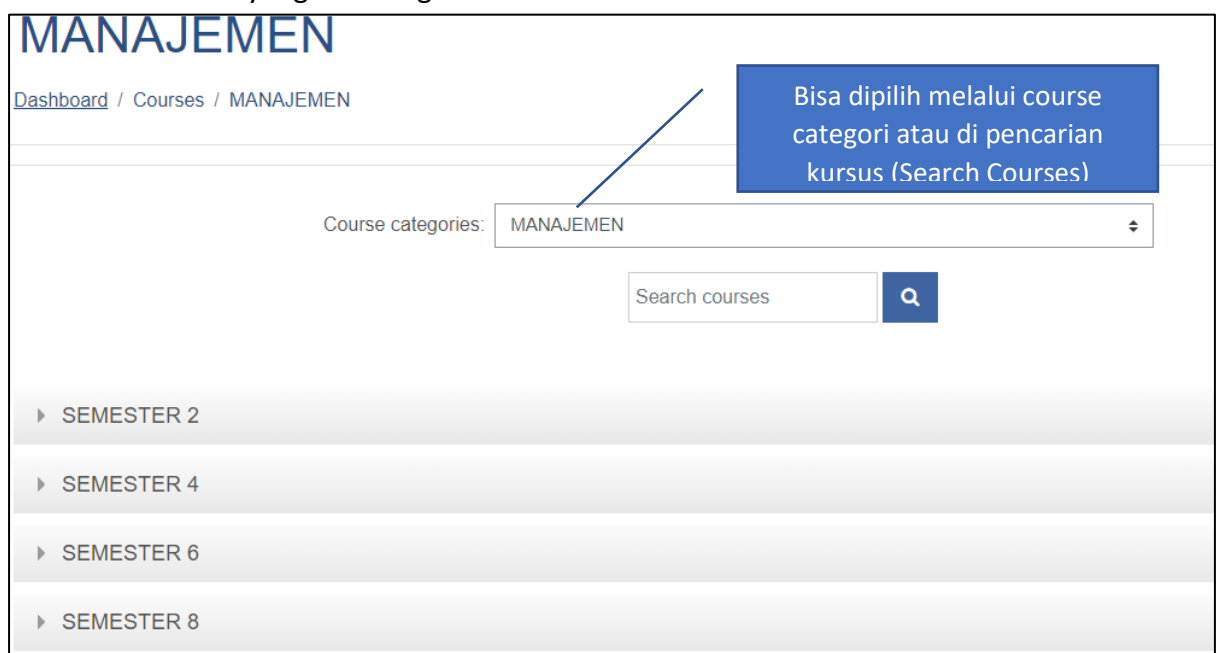
1. Setelah login, silahkan pilih Site Home atau Halaman Situs



2. Pilih Program Studi atau Kursus yang tersedia (Available Courses)



3. Pilih Semester yang sekarang diambil



4. Pilih Matakuliah yang sedang diambil atau sesuai dengan semester

**TAHUN AKADEMIK GENAP 2020/2021**

Dashboard / Courses / MANAJEMEN / SEMESTER 2 / TAHUN AKADEMIK GENAP 2020/2021

Course categories: MANAJEMEN / SEMESTER 2 / TAHUN AKADEMIK GENAP 2020/2021

Search courses

**Kewirausahaan**

Mampu bertaqwa kepada Tuhan yang Maha Esa dan mampu menunjukkan sikap religius.  
Mampu menjunjung tinggi nilai kemanusiaan dalam menjalankan tugas berdasarkan agama, moral, dan etika.  
Mampu berperan sebagai warga negara yang bangga dan cinta tanah air, memiliki nasionalisme serta rasa tanggungjawab pada negara dan bangsa...

Teacher: Lilis Sugi Rahayu Ningsih

**MANAJEMEN OPERASIONAL 2-B**

Mata kuliah ini dirancang untuk membahas operasi-operasi utama perusahaan manufaktur dan jasa yang memiliki implikasi strategis dan taktis. Secara khusus bahasan mencakup bagaimana merancang, mengelola, dan memperbaiki operasi-operasi perusahaan agar perusahaan dapat meraih keunggulan bersaing.

Teacher: Choirun Nisful Laili

5. Masukkan kata kunci atau password yang sudah diberikan oleh dosen pengampu matakuliah di Pendaftaran Mahasiswa

**MANAJEMEN OPERASIONAL 2-B**

Dashboard / Courses / MANAJEMEN / SEMESTER 2 / TAHUN AKADEMIK GENAP 2020/2021 / MO 2-B / Enrol me in this course / Enrolment options

**Enrolment options**

**MANAJEMEN OPERASIONAL 2-B**

Mata kuliah ini dirancang untuk membahas operasi-operasi utama perusahaan manufaktur dan jasa yang memiliki implikasi strategis dan taktis. Secara khusus bahasan mencakup bagaimana merancang, mengelola, dan memperbaiki operasi-operasi perusahaan agar perusahaan dapat meraih keunggulan bersaing.

Teacher: Choirun Nisful Laili

▼ PENDAFTARAN MAHASISWA

Enrolment key

**Masukkan kata kunci yang diberikan dosen disini**

**ENROL ME**

6. Setelah masuk di matakuliah, nanti akan muncul halaman yang berisi absensi perkuliahan dan materi perkuliahan yang bisa di download